

ASSOCIARE LA CONVEZIONE ALLA FIDELITÌ

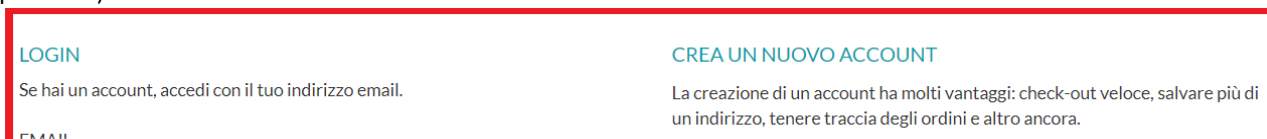
La convenzione viene associata automaticamente alla FidelitÌ Tigotà esclusivamente dal sito internet tigota.it. Se non si è in possesso di una FidelitÌ Tigotà è possibile richiederla direttamente in fase di registrazione sul sito e successivamente procedere all'associazione.

Di seguito i passaggi da effettuare:

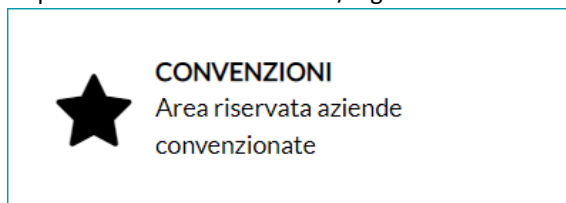
1. Accedere al sito tigota.it e selezionare la voce ACCOUNT:



2. Effettuare l'accesso al sito (per utenti già registrati) o registrarsi tramite l'apposita sezione "CREA UN NUOVO ACCOUNT" (in questa sezione è possibile richiedere una nuova FidelitÌ o associare quella in proprio possesso):



3. Dopo aver effettuato l'accesso/registrazione selezionare la sezione CONVENZIONI:



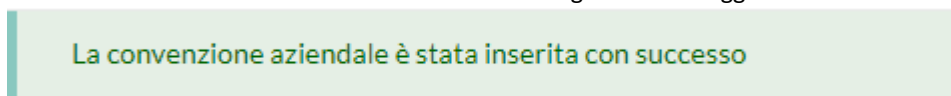
4. Inserire il codice convenzione fornito e cliccare sul tasto "SALVA":

CODICE AZIENDA *

Inserire il codice azienda fornito per la convenzione

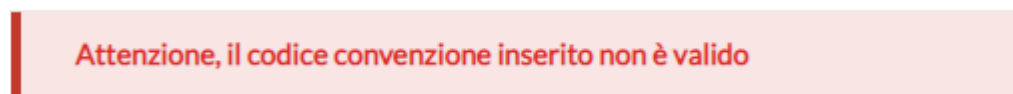
SALVA

5. Se il codice inserito è corretto verrà visualizzato il seguente messaggio:



Da questo momento utilizzando la FidelitÌ in tutti i Tigotà d'Italia sarà possibile usufruire in automatico delle convenzioni a voi riservate.

NB: Se il codice inserito non è corretto verrà visualizzato il seguente messaggio:



In questo caso è necessario accertarsi che il codice indicato sia corretto → contattate l'azienda/organizzazione che vi ha fornito il codice per verificarne l'esattezza.